Отчет
о результатах самообследования за 2017 год
Муниципального общеобразовательного учреждения
«Саккуловская средняя общеобразовательная школа»

Содержание

1.	Показатели деятельности	3 стр.
2.	Аналитическая информация	.
2.1.	Структура учреждения.	6 стр.
2.2.	Характеристика кадрового обеспечения образовательной деятельности	8 стр.
2.3.	Результаты внешней оценки.	
2.3.1.	Результаты итоговой аттестации (ЕГЭ) учащихся 11-го класса в 2017 г.	9 стр.
2.3.2.	Результаты итоговой аттестации (ОГЭ, ГВЭ) учащихся 9-х классов в 2017 г	11 стр.
2.3.3.	Результаты Всероссийских проверочных работ 2017 г.	13 стр.
2.4.	Результаты внутренней оценки качества образования учащихся в 2017 г.	15 стр.
2.5.	Оценка самоопределения и востребованности выпускников за последние годы.	17 стр.
2.6.	Итоги участия учащихся в олимпиадах, конкурсах, конференциях	
2.6.1.	Результаты участия в ВОШ.	17 стр.
2.6.2.	Показатели эффективности воспитательной работы.	18 стр.
2.6.3.	Творческие достижения учащихся.	19 стр.
2.7.	Информационные ресурсы.	
2.7.1.	Библиотечная база.	19 стр.
2.7.2.	Техническая база.	20 стр.
2.8.	Выводы.	21 стр.

1. Показатели деятельности.

(утв. **приказом** Министерства образования и науки РФ от 10 декабря 2013 г. N 1324)

N п/п	Показатели	Единица измерения
1.	**Образовательная деятельность**	
1.1	Общая численность учащихся	365
1.2	Численность учащихся по образовательной программе начального общего образования	180
1.3	Численность учащихся по образовательной программе основного общего образования	163
1.4	Численность учащихся по образовательной программе среднего общего образования	22
1.5	Численность/удельный вес численности учащихся, успевающих на "4" и "5" по результатам промежуточной аттестации, в общей численности учащихся	124/40%
1.6	Средний балл государственной итоговой аттестации выпускников 9 класса по русскому языку	30
1.7	Средний балл государственной итоговой аттестации выпускников 9 класса по математике	16
1.8	Средний балл единого государственного экзамена выпускников 11 класса по русскому языку	63
1.9	Средний балл единого государственного экзамена выпускников 11 класса по математике	Базовый уровень - 14
1.10	Численность/удельный вес численности выпускников 9 класса, получивших неудовлетворительные результаты на государственной итоговой аттестации по русскому языку, в общей численности выпускников 9 класса	0
1.11	Численность/удельный вес численности выпускников 9 класса, получивших неудовлетворительные результаты на государственной итоговой аттестации по математике, в общей численности выпускников 9 класса	2/ 6,6%
1.12	Численность/удельный вес численности выпускников 11 класса, получивших результаты ниже установленного минимального количества баллов единого государственного экзамена по русскому языку, в общей численности выпускников 11 класса	0
1.13	Численность/удельный вес численности выпускников 11 класса, получивших результаты ниже установленного минимального количества баллов единого государственного экзамена по математике, в общей численности выпускников 11 класса	0
1.14	Численность/удельный вес численности выпускников 9 класса, не получивших аттестаты об основном общем образовании, в общей численности выпускников 9 класса	0
1.15	Численность/удельный вес численности выпускников 11 класса, не получивших аттестаты о среднем общем образовании, в общей численности выпускников 11 класса	0
1.16	Численность/удельный вес численности выпускников 9 класса,	1/3%

	получивших аттестаты об основном общем образовании с отличием, в общей численности выпускников 9 класса	
1.17	Численность/удельный вес численности выпускников 11 класса, получивших аттестаты о среднем общем образовании с отличием, в общей численности выпускников 11 класса	0
1.18	Численность/удельный вес численности учащихся, принявших участие в различных олимпиадах, смотрах, конкурсах, в общей численности учащихся	237/64,9%
1.19	Численность/удельный вес численности учащихся-победителей и призеров олимпиад, смотров, конкурсов, в общей численности учащихся, в том числе:	17/4,7%
1.19.1	Регионального уровня	10/2,7%
1.19.2	Федерального уровня	7/1,9%)
1.19.3	Международного уровня	0
1.20	Численность/удельный вес численности учащихся, получающих образование с углубленным изучением отдельных учебных предметов, в общей численности учащихся	0
1.21	Численность/удельный вес численности учащихся, получающих образование в рамках профильного обучения, в общей численности учащихся	0
1.22	Численность/удельный вес численности обучающихся с применением дистанционных образовательных технологий, электронного обучения, в общей численности учащихся	0
1.23	Численность/удельный вес численности учащихся в рамках сетевой формы реализации образовательных программ, в общей численности учащихся	0
1.24	Общая численность педагогических работников, в том числе:	32
1.25	Численность/удельный вес численности педагогических работников, имеющих высшее образование, в общей численности педагогических работников	27/ 84,4%
1.26	Численность/удельный вес численности педагогических работников, имеющих высшее образование педагогической направленности (профиля), в общей численности педагогических работников	26/81,3%
1.27	Численность/удельный вес численности педагогических работников, имеющих среднее профессиональное образование, в общей численности педагогических работников	5/15,6%
1.28	Численность/удельный вес численности педагогических работников, имеющих среднее профессиональное образование педагогической направленности (профиля), в общей численности педагогических работников	4/12,5%
1.29	Численность/удельный вес численности педагогических работников, которым по результатам аттестации присвоена квалификационная категория в общей численности педагогических работников, в том числе:	21/65,6%
1.29.1	Высшая	5/15,6%
1.29.2	Первая	16/50 %
1.30	Численность/удельный вес численности педагогических работников в общей численности педагогических работников, педагогический стаж работы которых составляет:	
1.30.1	До 5 лет	8/25%

1.30.2	Свыше 30 лет	7/21,9%
1.31	Численность/удельный вес численности педагогических работников в общей численности педагогических работников в возрасте до 30 лет	7/21,9%
1.32	Численность/удельный вес численности педагогических работников в общей численности педагогических работников в возрасте от 55 лет	5/15,6%
1.33	Численность/удельный вес численности педагогических и административно-хозяйственных работников, прошедших за последние 5 лет повышение квалификации/профессиональную переподготовку по профилю педагогической деятельности или иной осуществляемой в образовательной организации деятельности, в общей численности педагогических и административно-хозяйственных работников	34/106%
1.34	Численность/удельный вес численности педагогических и административно-хозяйственных работников, прошедших повышение квалификации по применению в образовательном процессе федеральных государственных образовательных стандартов в общей численности педагогических и административно-хозяйственных работников	19/59,4%
2.	**Инфраструктура**	
2.1	Количество компьютеров в расчете на одного учащегося	на 1 комп 7,6 уч-ся.
2.2	Количество экземпляров учебной и учебно-методической литературы из общего количества единиц хранения библиотечного фонда, состоящих на учете, в расчете на одного учащегося	9,8 экземпляров на 1 уч-ся
2.3	Наличие в образовательной организации системы электронного документооборота	да
2.4	Наличие читального зала библиотеки, в том числе:	да
2.4.1	С обеспечением возможности работы на стационарных компьютерах или использования переносных компьютеров	нет
2.4.2	С медиатекой	да
2.4.3	Оснащенного средствами сканирования и распознавания текстов	да
2.4.4	С выходом в Интернет с компьютеров, расположенных в помещении библиотеки	да
2.4.5	С контролируемой распечаткой бумажных материалов	да
2.5	Численность/удельный вес численности учащихся, которым обеспечена возможность пользоваться широкополосным Интернетом (не менее 2 Мб/с), в общей численности учащихся	185/50.7%
2.6	Общая площадь помещений, в которых осуществляется образовательная деятельность, в расчете на одного учащегося	11,3 кв.м

2. Аналитическая информация.

2.1. Структура Учреждения.

Почтовый адрес:

456503, Челябинская область, Сосновский район, п. Саккулово, ул. Мира 7. *Фактический адрес*:

456503, Челябинская область, Сосновский район; п. Саккулово, ул.Мира 7;

456503, Челябинская область, Сосновский район, п. Саккулово, ул.Мира, 8;

456503, Челябинская область, Сосновский район, д. Султаева, ул. Школьная,6.

Контактные телефоны:

8(35144)93-1-56 – директор школы, приёмная

E-mail: irama80@mail.ru

Сайт школы http://sakkulovo5.ucoz.ru

ИНН: 7438013655 (свидетельство о постановке на учет в налоговом органе серия 74 № 005574188 от 14. 09. 1999 г.)

Реквизиты *Свидетельства о внесении в Единый государственный реестр юридических лиц* о юридическом лице, зарегистрированном до 1 июля 2002 года 19.09.2000 года № 37-М, зарегистрировано Администрацией Сосновского района Челябинской области, серия 74 № 002775262 от 11. 11. 2002 года, выдан Инспекцией МНС России по Сосновскому району Челябинской области.

Осуществляет образовательную деятельность в соответствии с *Уставом*, утвержденным Постановлением администрации Сосновского муниципального района № 997 от 06.04.2017 года и *лицензией серия 74Л02 № 0002922, регистрационный № 13754 от 16 мая 2017 года,* выданной Министерством образования и науки Челябинской области на срок действия «бессрочно» на право осуществления образовательной деятельности по образовательным программам, указанным в приложении к лицензии:

1. дошкольное образование;
2. начальное общее образование;
3. основное общее образование;
4. среднее общее образование.
5. Дополнительное образование детей и взрослых.

Общеобразовательное учреждение имеет *свидетельство о государственной аккредитации серия 74А01 №0001903, № 2809 от «27» июля 2017 г.,* выданное Министерством образования и науки Челябинской области на срок действия по 15 июня 2024г.

Контингент учащихся за последние 5 лет

параметры	2013 – 2014 учебный год	2014 – 2015 учебный год	2015 – 2016 учебный год	2016 – 2017 учебный год	2017 – 2018 учебный год
Всего в школе (очная форма обучения)	310	314	306	334	365

На конец 2017 года в образовательном учреждении обучается 365 учеников, 59 воспитанника дошкольных групп.

Количество учащихся и воспитанников:

- Дошкольное образование – 59 человек;
- На уровне начального образования - 180 человек;
- На уровне основного образования - 163 человек;
- На уровне среднего образования - 22 человек.

МОУ «Саккуловская СОШ» работает в режиме пятидневной рабочей недели. Школьные занятия начинаются в 8 часов 30 минут. Длительность уроков – 40 минут (2-11 класс) и 35 минут в 1-х классах. Режим занятий – односменный. Вторая половина дня предоставлена для дополнительного образования и досуговой деятельности.

Распределение обучающихся по уровням обучения.

Дошкольное образование – 3 группы полного дня с 10,5 часовым пребыванием детей;
На уровне начального общего образования – 8 общеобразовательных классов;
На уровне основного общего образования – 10 общеобразовательных классов;
На уровне среднего общего образования –2 общеобразовательных класса.
В школе реализуется программа раннего изучения информатики с 5 класса. Учащимся предоставляется возможность работы в компьютерном классе во второй половине дня.

В 2017 году нет учащийся в возрасти 16-ти лет выбывших из школы без получения основного общего образования.

В учреждении 20 классов-комплектов. Средняя наполняемость классов составляет 18,2 человека.

По состоянию здоровья 1 учащийся получает образование на дому.

В 2016 году в школе обучались учащиеся из п. Саккулово, д. Этимганово, Шимаковка, д. Султаева, д. Киржакуль, д.Чесма.

Для организации обучения организован подвоз 106 учащихся разного возраста.

Класс	Общее кол-во классов	Общее кол-во уч-ся	В том числе в классах							
			Общеобразовательных		С углубленным изучением предметов		Профильных		Специального (коррекционного) образования (VIII вида)	
			Кол-во классов	Кол-во уч-ся	Кол-во классов	Кол-во уч-ся	Кол-во классов	Кол-во уч-ся	Кол-во классов	Кол-во уч-ся
Дошк.гр.	3	59	-	-	-	-	-	-	-	-
1-е	2	56	2	56	-	-	-	-	-	-
2-е	3	61	3	58	-	-	-	-	-	3
3-и	2	39	2	37	-	-	-	-	-	2
4-е	1	23	1	23	-	-	-	-	-	-
5-е	2	28	2	25	-	-	-	-	-	3
6-е	2	39	2	39	-	-	-	-	-	-
7-е	2	35	2	35	-	-	-	-	-	-
8-е	2	27	2	25	-	-	-	-	-	2
9-е	2	35	2	31	-	-	-	-	-	4
10-й	1	12	1	11	-	-	-	-	-	1
11-й	1	10	1	10	-	-	-	-	-	-
12-й	-	-	-	-	-	-	-	-	-	-
итого	20	365	20	350	-	-	-	-	-	15

Формы получения образования:

Формы получения образования	Кол-во учащихся, получающих образование в данной форме
Очная	365
Очно-заочная (вечерняя)	-
Заочная	-

Семейное образование	1
Самообразование	-
Экстернат	-

2.2. Характеристика кадрового обеспечения образовательной деятельности.

В МОУ «Саккуловская СОШ» работает 32 педагогических работника. На окончание 2017 года общеобразовательные программ начального, основного, среднего общего образования реализуют 29 учителей-предметников:
- учителей русского языка – 4 чел
- учителей математики – 2 чел
- учителей физики - 1 чел
- учителей химии – 1 чел
- учителей истории, обществознания – 2 чел
- учителей биологии, географии – 2 чел
- учителей иностранного языка – 2 чел
- учителей начальных классов – 7 чел
- учителей труда – 2 чел
- учителей физической культуры – 2 чел
- учитель информатики – 1 чел
- учитель музыки – 1 чел
- учитель ИЗО – 1 чел
-учитель ОБЖ -1 чел

Для организации работы с учащимися, требующими коррекции, в школе есть социальный педагог и два педагога-психолога, учитель-логопед.

Программ дошкольного образования реализуют 3 воспитателя дошкольных групп.

Возрастной состав педагогических работников:

20-30 лет	**30-40 лет**	**40-50 лет**	**50 и более**
7 человека	9 человек	9 человек	7 человек

Педагогический коллектив школы достаточно стабильный, преобладают педагоги молодого и среднего возраста, что позволяет ставить перед учреждением современные ,сложные задачи.

Стаж педагогической работы.

Учебный год	**До 3 лет**	**3-10 лет**	**11-20 лет**	**25 и более**
2017-2018	2 чел (6%)	12 чел (37,5%)	7 чел (21,9%)	11 чел (34,4%)

В том числе имеют звания, награды.

Благодарственное письмо	Почетная грамота	Отличник народного просвещения
1 чел (3%)	12 чел (44%)	2 чел (6%)

Сравнительный анализ по образовательному цензу показывает, коллектив школы стабилен: из 32 педагогов 27 имеют высшее образование, из них 26 – высшее педагогическое. 5 педагогических работников (включая педагогов доп. образования) имеют среднее профессиональное образование, из них 4 – педагогическое.

Стабильным (81 %) остаётся количество педагогов имеющих квалификационную категорию. Часто меняющийся состав воспитателей дошкольных групп не позволяет последние три года не позволяет существенно изменить процент педагогов имеющих высокий уровень квалификации. На 2018 г. определены 3 педагога, которые могут повысить квалификацию на высшую категорию, 2 педагога – на первую квалификационную категорию..

Квалификация педагогических работников (% к общему числу).

Учебный год	**На соответствие занимаемой должности**	**1 категория**	**Высшая**	**Не имеют кв-ой категории (вновь прибывшие)**
2016-2017	4 человека (12,5%)	16 человек (50%)	6 человек (18,8%)	6 человека (18,8%)

Обучение педагогов на курсах повышения квалификации 2016 -2017 учебном году.

ФИО	Дата обучения	Тема
Халина Эльвира Файзулловна	20.03.2017	«Аналитическая деятельность педагога в условиях введения профессионального стандарта»
Нургалеева Альбина Фанисовна	31.03.2016	«Конструирование и робототехника в дошкольном образовании в условиях введения ФГОС»
Мавлютова Дания Баймухаметовна	13.11.2017	«Теория и методика преподавания учебного предмета «География» в условиях введения ФГОС общего образования»
Пророченко Галина Германовна	25.05.2016	«Теория и методика преподавания учебных предметов в условиях введения ФГОС НОО»
Бедняк Елена Владимировна	22.06.2016	«Профессиональный стандарт: развитие актуальных компетенций педагога в системе внутриорганизационного обучения»
Панова Елена Юрьевна	18.11.2016	«Информационная компетентность педагога в условиях реализации ФГОС ОО и профессиональных стандартов»
Тележникова Анжелла Владимировна	01.04.2016	«Эффективные приемы работы в Excel»
Шайхитдинова Мария Маратовна	23.03.2017	«Теория и методика преподавания учебного предмета «История» в условиях введения ФГОС ОО»
Хакимова Вероника Раисовна	14.12.2016	«Внутренняя система оценки качества образования образовательной организации. Управление в условиях реализации изменяющегося законодательства»
Сальманова Екатерина Юрьевна	19.04.2017	«Совершенствование профессионально значимых компетентностей педагога – участника проведения итоговой государственной аттестации обучающихся»
Мажитова Лариса Сагатовна	15.05.2017	«Теория и методика преподавания учебных предметов (начального общего образования)»
Савкова Людмила Викторвна	15.05.2017	«Педагогические технологии и проектирование современного урока математики в условиях реализации ФГОС ОО»
Рахмангулова Гульфира Мунировна	30.11.2017	«Теория и методика преподавания учебного предмета «Изобразительное искусство» в условиях введения ФГОС общего образования»

2.3. Результаты внешней оценки.

2.3.1. Результаты итоговой аттестации (ЕГЭ) учащихся 11 класса в 2017 г.

Математика базовая. (Шамшина О.А.)

«5» - 3 «4» – 4 «3» – 2 «2» - 0

Качество – 78%

Успеваемость – 100%

2014			**2015**			**2016**			**2017**		
чел	кач	усп	чел	кач	усп	чел	кач	усп	чел	кач	усп
4	50%	75%	15	70%	93%	4	100%	100%	9	78%	100%

Русский язык (Крыжановская Г.В.)

«5» - 1 «4» – 8 «3» – 0 «2» - 0

Качество – 100%

Успеваемость – 100%

2014			2015			2016			2017		
чел	кач	усп	чел	кач	усп	чел	кач	усп	чел	кач	усп
4	50%	100%	15	70%	100%	4	75%	100%	9	100%	100%

Сравнительная таблица успеваемости за последние годы

предмет	**2014**			**2015**			**2016**			**2017**		
	Всего выпускн	сдавали	успевае мость	Всего выпускн	сдавали	успевае мость	Всего выпускн	сдавали	успевае мость	Всего выпускн	сдавали	успевае мость
Русский язык	4	4	100%	15	15	100%	4	4	100%	9	9	100%
Математика Б	4	4	75%	15	15	93%	4	4	100%	9	9	100%
Математика П	4	-	-	15	7	71%	4	4	75%	9	9	67%
Обществозна ние	4	3	100%	15	13	84%	4	3	100%	9	6	83%
Литература	4			15	2	100%	4	-	-	9	-	-
История	4			15	4	75%	4	2	100%	9	-	-
Биология	4			15	1	0%	4	-	-	9	2	50%
Физика	4			15	3	67%	4	2	50%	9	4	100%
Химия	4	1	0%	15			4	1	0%	9	1	100%

Сравнительная таблица по среднему и наивысшему баллу

Предмет	**2013-2014 уч.г.**		**2014-2015 уч.г.**		**2015-2016**		**2016-2017**	
	Сред.б.	**Наив.б.**	**Сред. б.**	**Наив. б.**	**Сред. б.**	**Наив. б.**	**Сред. б.**	**Наив. б.**
Русский язык	54	69	63	82	64	71	63	76
Математика Б	28	44	13	19	17,5	19	14	17
Математика П			28	50	38	50	27	39
Обществознание	48	57	51	67	52	62	46	61
Литература	-	-	50	56	-	-		
История	-	-	51	68	-	-		
Биология	-	-	27	27	36	36	39	53
Физика	-	-	39	47	36,5	41	40	43
Химия	-	-	-	-	24	24	39	39

Получили аттестат об основном среднем общем образовании

2013-2014 уч.г.	**2014-2015 уч.г.**	**2015-2016**	**2016-2017**
3 чел – 75%	15 чел – 100%	4 чел – 100%	9 чел – 100%

2.3.2. Результаты итоговой аттестации (ОГЭ, ГВЭ) учащихся 9-х классов в 2017 г.

- В форме ОГЭ – 30 чел
- В форме ГВЭ – 6 чел
- Экзамен по технологии – 1 чел

т.о. 37 чел (36 + 1)

1.Русский язык (9а – Крыжановская Г.В., 9б – Ивкина Е.Е.)

В форме ОГЭ	В форме ГВЭ	Итого
Русский язык – 30 чел «5» - 11 «4» – 10 «3» – 9 Качество – 70% Успеваемость – 100%	Русский язык – 6 чел «5» - 0 «4» – 5 «3» – 1 Качество – 83% Успеваемость – 100%	Русский язык – 36 чел «5» - 11 «4» – 15 «3» – 10 Качество – 72% Успеваемость – 100%

2014			**2015**			**2016**			**2017**		
чел	кач	усп	чел	кач	усп	чел	кач	усп	чел	кач	усп
27	46%	100%	26	50%	100%	20	75%	100%	36	72%	100%

2.Математика (учитель – Савкова Л.В.)

В форме ОГЭ	В форме ГВЭ	Итого
Математика – 30 чел «5» - 6 «4» – 11 «3» – 11 «2» - 2 Качество – 57% Успеваемость – 93%	Математика – 6 чел «5» - 1 «4» – 4 «3» – 1 «2» - 0 Качество – 83% Успеваемость – 100%	Математика – 36 чел «5» - 7 «4» – 15 «3» – 12 «2» - 2 Качество – 61% Успеваемость – 94%

2014			**2015**			**2016**			**2017**		
чел	кач	усп	чел	кач	усп	чел	кач	усп	чел	кач	усп
27	8%	87%	26	29%	72%	20	40%	95%	36	61%	94%
		100%			100%			100%			100%

3.Обществознание – 22 чел (учитель – Шайхитдинова М.М.)

«5» - 2
«4» – 9
«3» – 10
«2» - 1

Качество – 50%
Успеваемость – 95%

2014			**2015**			**2016**			**2017**		
чел	кач	усп	чел	кач	усп	чел	кач	усп	чел	кач	усп
6	0%	100%	6	33%	100%	18	44%	89%	22	50%	95%
											100%

4.Физика – 11 чел (учитель – Шамшина О.А.)

«5» - 0
«4» – 4
«3» – 6

«2» - 1
Качество – 36%
Успеваемость – 91%

2014			2015			2016			2017		
чел	кач	усп	чел	кач	усп	чел	кач	усп	чел	кач	усп
1	0%	100%	3	0%	100%	1	0%	100%	11	36%	91%
											100%

5.Биология – 12 чел (учитель – Мавлютова Д.Б.)
«5» - 0
«4» – 2
«3» – 10
«2» - 0
Качество – 17%
Успеваемость – 100%

2014			2015			2016			2017		
чел	кач	усп	чел	кач	усп	чел	кач	усп	чел	кач	усп
7	0%	57%	1	0%	0%	16	19%	94%	12	17%	100%

6.Английский язык – 1 чел (учитель – Тележникова А.В.)
«5» - 0
«4» – 1
«3» – 0
«2» - 0
Качество – 100%
Успеваемость – 100%

2014			2015			2016			2017		
чел	кач	усп	чел	кач	усп	чел	кач	усп	чел	кач	усп
0			0			0			1	100%	100%

7.Информатика – 3 чел (учитель – Нургалеева А.Ф.)
«5» - 2
«4» – 0
«3» – 1
«2» - 0
Качество – 67%
Успеваемость – 100%

2014			2015			2016			2017		
чел	кач	усп	чел	кач	усп	чел	кач	усп	чел	кач	усп
0			0			0			3	67%	100%

8. Химия – 2 чел (учитель – Нуритдинова Р.А.)
«5» - 0
«4» – 1
«3» – 1
«2» - 0
Качество – 50%
Успеваемость – 100%

2014			2015			2016			2017		
чел	кач	усп	чел	кач	усп	чел	кач	усп	чел	кач	усп

0			0			2	100%	100%	2	50%	100%

9. География – 9 чел(учитель - Мавлютова Д.Б.)

«5» - 6
«4» – 0
«3» – 3
«2» - 0

Качество – 67%
Успеваемость – 89%

2014			2015			2016			2017		
чел	кач	усп	чел	кач	усп	чел	кач	усп	чел	кач	усп
0			0			2	100%	100%	9	67%	100%

Итого чел/экз - 132

«5»	«4»	качество	«3»	успеваем	«2»	Ср.балл
27	48	57%	52	96%	5	3,73

Получили аттестат об основном общем образовании

2013-2014 уч.г.	2014-2015 уч.г.	2015-2016	2016-2017
27 чел – 100%	24 чел – 100%	23 чел – 95%	36 чел –100%

2.3.3. Результаты Всероссийских проверочных работ в 2017 г.

Итоги Всероссийских проверочных работ в 4-х классах (сравнительная таблица)

№ п/п	Наименование учебного предмета		распределение групп баллов в %				абсолютная успеваемость	качественная успеваемость
			"2"	"3"	"4"	"5"		
1	Русский язык	Челябинская область	2,7	18,4	47,9	28,8	95,1	76,7
		Сосновский р-н	8,9	24,2	49	17,9	91,1	66,9
		Саккуловская СОШ	0	30,4	65,2	4,3	100	69,5
2	Математика	Челябинская область	1,8	17,7	28,1	52,5	98,3	80,6
		Сосновский р-н	4,6	24,5	34,5	36,4	95,4	70,9
		Саккуловская СОШ	4,3	26,1	17,4	52,2	95,7	69,6
3	Окружающий мир	Челябинская область	0,65	25,1	55,3	18,9	99,3	74,2
		Сосновский р-н	2,1	39,4	49,1	9,3	97,8	58,4
		Саккуловская СОШ	0	26,1	69,6	4,3	100	73,9

Итоги Всероссийских проверочных работ в 5-х классах (сравнительная таблица)

№ п/п	Наименование учебного предмета		распредкление групп баллов в %				абсолютная успеваемость	качественная успеваемость
			"2"	"3"	"4"	"5"		
1	Русский язык	Челябинская область	16,5	43	30,7	9,9	83,6	40,6
		Сосновский р-н	38,8	40	18,5	2,7	61,2	21,2
		Саккуловская СОШ	50	43,8	3,1	3,1	50	6,2
2	Математика	Челябинская область	11	31,9	34,3	22,8	89	57,1
		Сосновский р-н	27,5	33,7	26,3	12,5	72,5	38,8
		Саккуловская СОШ	43,8	25	28,1	3,1	56,2	31,2
3	Биология	Челябинская область	12,8	36,5	44,1	6,6	87,2	50,7
		Сосновский р-н	16,7	31,4	45,2	6,6	83,2	51,8
		Саккуловская СОШ	37,9	48,3	13,8	0	62,1	13,8
4	История	Челябинская область	6,5	31,5	42,2	19,9	93,6	62,1
		Сосновский р-н	11,9	36,5	37,3	14,3	88,1	51,6
		Саккуловская СОШ	12,1	36,4	21,2	30,3	87,9	51,5

Итоги РИКО НОО в 4-х классах

№ п/п	Наименование учебного предмета		распредкление групп по уровням в %			абсолютная успеваемость	качественная успеваемость
			повышенный	базовый	недостаточный		
1	комплексная работа	Сосновский р-н	5	72,5	22,5	77,5	5
		Саккуловская СОШ	0	70,8	29,2	70,8	0

Итоги Всероссийских проверочных работ в 11-ом классе

№ п/п	Наименование учебного предмета		распредкление групп по баллам выполнения (в %)							средний процент выполнения заданий
			max	до 30% выполнено	30-40% выполнено	40-50% выполнено	50-60% выполнено	60-80% выполнено	свыше 80% выполнено	
1	биология	Челябинская область	30							88,8
		Сосновский р-н	30							88,2
		Саккуловс	27	11	0	0	0	66	23	86,8

		кая СОШ								
2	физика	Челябинская область	26							63,6
		Сосновский р-н	26							53,8
		Саккуловская СОШ	18	0	0	0	12	38	50	52,7
3	Химия	Челябинская область	33							68
		Сосновский р-н	33							52,8
		Саккуловская СОШ	23	0	0	24	51	25	0	61,2
4	История	Челябинская область	21							81
		Сосновский р-н	21							60,5
		Саккуловская СОШ	21	0	0	14	0	43	43	83,6

2.4. Результаты внутренней оценки качества образования учащихся в 2017 г.

Результаты освоения ООП НОО приведены на диаграмме

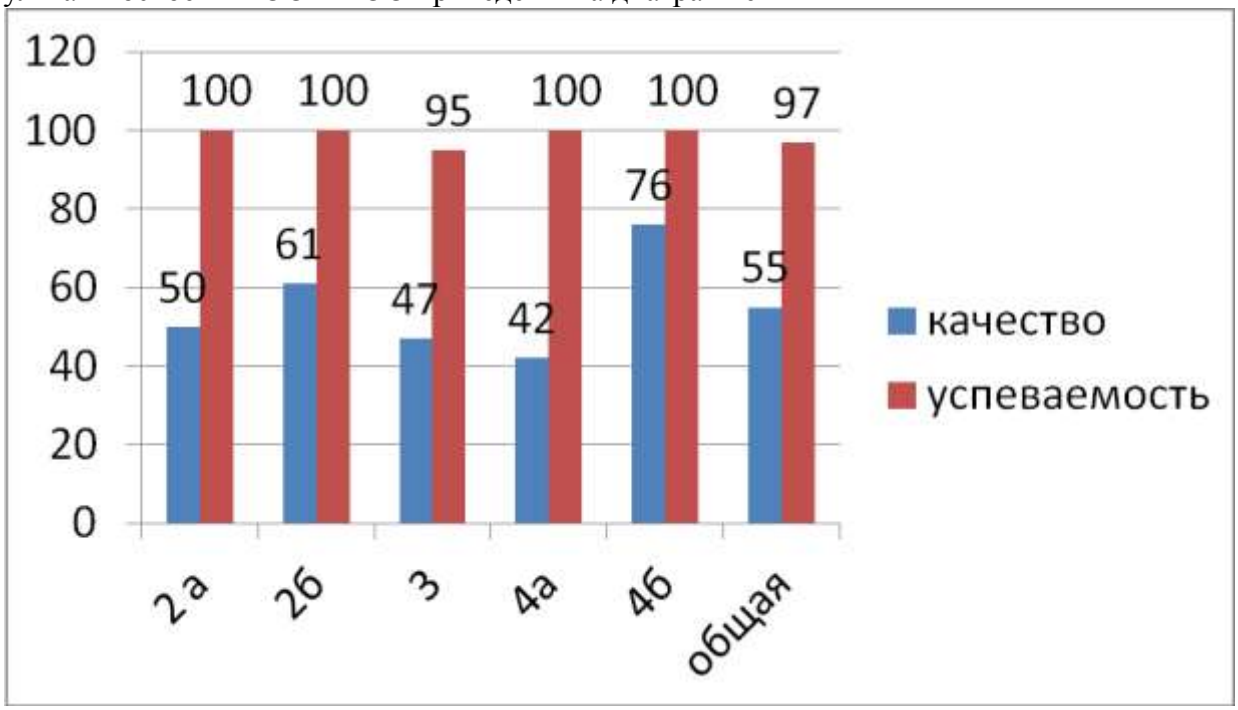

Результаты освоения ООП ООО приведены на диаграмме:

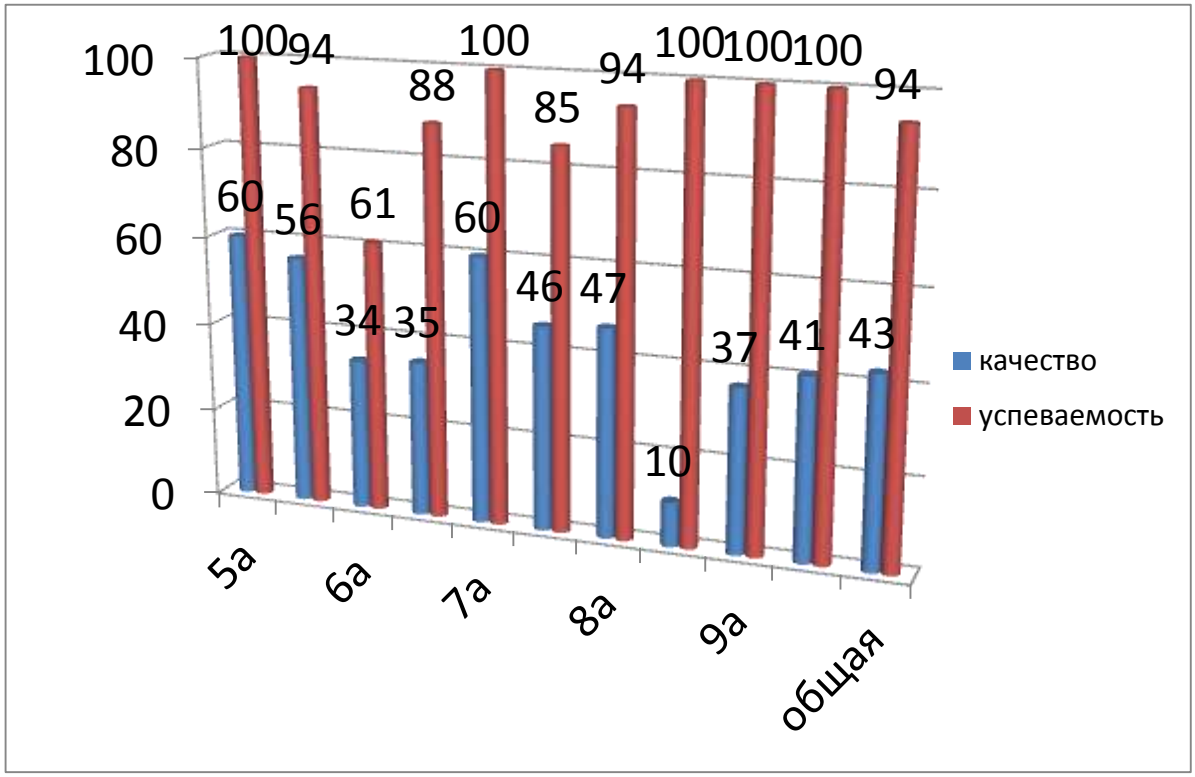

Результаты освоения ООП СОО и средние по учреждению приведены на диаграмме:

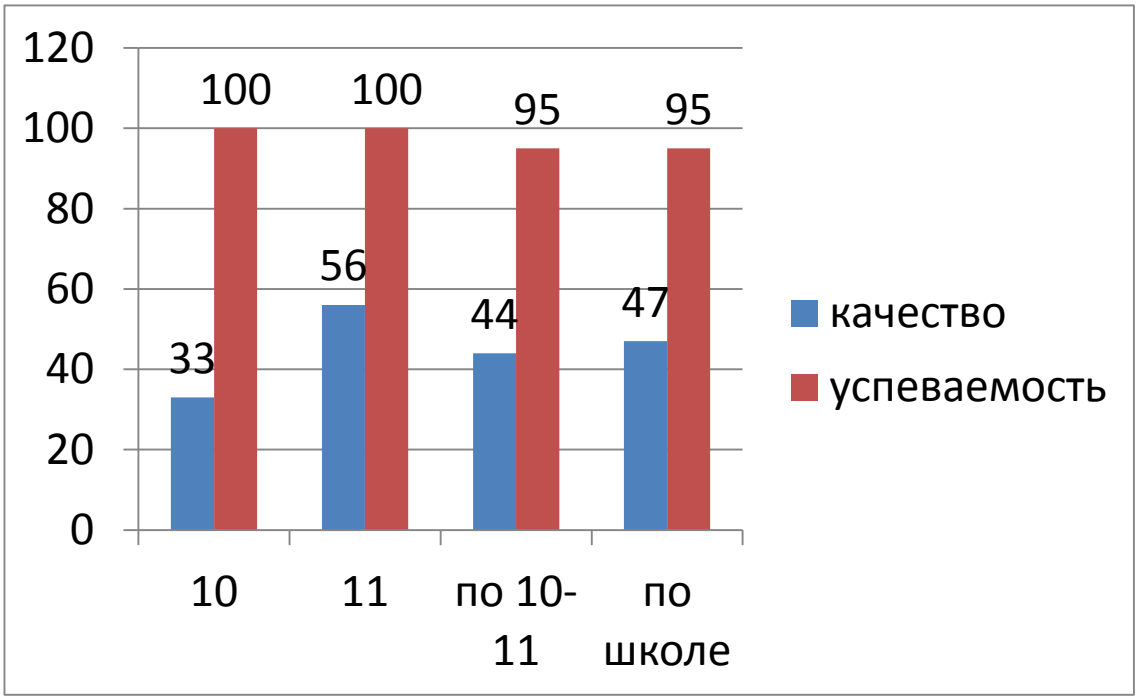

2.5. Оценка самоопределения и востребованности выпускников учреждения за последние годы.

Поступление учащихся 9-х классов

Год	Общее количество выпускников	Количество медалистов	Распределение выпускников						
			В СУЗы	Из них				На работу	В 10-й класс
				педагогические	Военные	с\хозяйственные	Бюджет		
2014	27	0	18	1	1		15	2	4
2015	28	0	18	-	-		13	2	8
2016	28	0	17	2	-			-	9
2017	37	1	25	2	1	3	22	-	12

Поступление учащихся 11-го класса

Год	Общее количество выпускников	Количество медалистов	Распределение выпускников									
			В вузы	Из них				% поступления в вузы	Техникумы, колледжи	Рабочие спечиальности	На работу	Армия
				педагогические	Военные	с\хозяйственные	Бюджет					
2014	4	0	2					50	2	-	-	-
2015	15	0	11	3	1	1	5	73	2	1	1	-
2016	4	0	1	-	-	1	1	25	3	-	-	-
2017	9	0	2	1	1	-	2	22	6	1	-	-

2.6. Итоги участия учащихся в олимпиадах, конкурсах, конференциях.

2.6.1.Результаты участия в муниципальном этапе ВОШ в сравнении с предыдущими годами

Учебный год	Количество участников муниципального этапа	Результаты, количество призовых мест
2012-2013	18	14
2013-2014	27	7
2014-2015	26	3
2015-2016	38	12
2016-2017	43	14
2017-2018	56	12

В соответствии с государственной программой «Патриотическое воспитание граждан Российской Федерации на 2016 – 2020 годы», в целях гражданско-патриотического воспитания

детей и молодежи в планы воспитательной работы школы включились новые значимые события страны, конечно остались и традиционные мероприятия.

Исходя из целей и задач воспитательной работы остались приоритетными следующие направления воспитательной деятельности школы:

1. Гражданско-патриотическое
2. Научно-познавательное
3. Нравственное, художественно-эстетическое
4. Спортивно-оздоровительное
5. Туристическое, краеведческое
6. Экологическое, трудовое
7. Социальное

В текущем году проводилась серьёзная работа по формированию у детей культуры здорового образа жизни: школьные, районные соревнования по волейболу и футболу;

участие и победы в районных соревнованиях по настольному теннису, шахматам;

школьные соревнования «Весёлые старты», «Папа, мама, я - спортивная семья»;

легкоатлетический кросс «Золотая осень», посвящённый 9 Мая, эстафетные соревнования, «Неделя ЗДОРОВЬЯ», Акция «ЗОЖ», Международный день отказа от курения Акция «Я не курю!», проведение агитационных мероприятий по внедрению норм ГТО, «Зарница», «А ну-ка, парни».

Спортивные мероприятия в школе проводятся ежемесячно. К ним относятся:

- Турнир по шахматам
- Баскетбол, волейбол, футбол,
- Турнир по настольному теннису среди учащихся и педагогов
- Оздоровительная площадка летом
-соревнования по дзюдо.

Создана система дополнительного образования – на бесплатной основе имеются учебные программы по всем направлениям. 70% обучающиеся школы занимают свое свободное время занятиями в кружках и спортивных секциях:

- «Музей: краеведение»
- «Акварель. Юный художник»
- «Агрегат»
- «Умники и умницы»
- «Гамбит. Шахматы»
- «Юный исследователь»

Спортивные секции «Баскетбол», «Волейбол», «Легкая атлетика», «Дзюдо».

Для учащихся организованы занятия с педагогами Долгодеревенской школы искусств: исполнительское отделение (фортепиано), хоровое пение, художественное отделение.

2.6.2. Показатели эффективности воспитательной работы школы. Занятость обучающихся, воспитанников во внеучебное время:

Показатели	2014		2015 г		2016 г		2017	
Кол-во воспитанников, посещающих кружки, секции на базе:	Кол-во	%	Кол-во	%	Кол-во	%	Кол-во	%
Общеобразовательного учреждения	271	89	198	64	240	77	252	85
Учреждения дополнительного образования детей	110	35	128	42			18	6
Предприятий	-	-	-	-	-	-	8	3
Других учреждений (указать	40	13	35	11			11 (ДК	4

каких)							п.Сакку лово 10 чел, ДК с.Долгод ервенско е 1 чел)	

2.6.3. Творческие достижения учащихся:

№	Количество	2012	2013	2014	2015	2016	2017
1	Количество участников различных смотров, конкурсов, олимпиад, всего	179	246	274	278	442	467
	В т.ч. муниципального уровня	137	211	230	230	107	235
	Областного	30	35	42	45	63	115
	Уровня выше областного	-	-	2	3	23	92 (+ участие школы во всероссийском проекте «Вода России»)
2	Победители и призеры различных смотров, конкурсов, олимпиад, всего:	59	126	195	194	108	153
	В т.ч муниципального	56	122	189	189	79	58
	Областного	3	4	5	5	22	25
	Уровня выше областного	-	-	1	-	7	23

2.7. Информационные ресурсы учреждения.

2.7.1. Библиотечная база

Ступень	Общее количество экземпляров учебной литературы библиотечного фонда	Из них изданные ранее 2013 г
1-4 классы	1023	282
5-9 классы	1072	153
10-11 классы	185	60
ИТОГО	2280	495

Состав фондов.

1. Учебный фонд всего – 2280 экз.
   - в том числе с электронными приложениями -300 экз.
   - в том числе отдельных электронных изданий – 15 экз.
   1.1 Поступило всего - 482 экз. на 220257, 76 руб.
   1.2 Списано всего – 399экз.
2. Фонд дополнительной литературы:

всего – 16218 экз. .
в том числе электронных изданий – 5экз.
- из них национальная литература – ___0___ экз.
2.3 Распределение фонда по отраслям - _16218_____экз.
а/ естественные науки (2) - _1108_____экз.
б/ прикладные науки (3,4,5) - _590____ экз.
в/ общественно-гуманитарные науки (6-8) – 4112_____ экз.
- из них педагогические науки (74) – 1029_____экз.
г) - литература универсального содержания (9) – _____экз.
д/ художественная литература- _5790_____экз.
е/ литература для младших школьников - _____ экз.
3.Количество названий подписных периодических изданий - 7.

2.7.2. Техническое обеспечение.

Количество компьютеров (всего)	47
Количество ПК, используемых в учебном процессе	44
Количество ПК, находящихся в свободном доступе	14
Количество компьютерных классов - количество компьютеров	1 – 12 компьютеров
Число классов, оборудованных мультимедиа проекторами	21
Количество видеотехнических устройств	1
Количество аудиотехнических устройств	1
Наличие учебно-практического и учебно-лабораторного оборудования (краткая характеристика оснащенности по предметам: физика, химия, биология, технология, физическая культура)	Лего-конструкторы; лабораторное оборудование кабинетов физики и химии; лабораторное оборудование кабинета биологии; кабинет технического труда; кабинет обслуживающего труда; оборудование спортивного зала;
Специализированная учебная мебель (указать количество комплектов мебели по предметам)	

Подключение к сети интернет

Наличие подключения к сети Интернет	+
Количество терминалов, с которых имеется доступ к сети Интернет	40

Наличие официального сайта общеобразовательного учреждения в сети «Интернет»: **http://www. / sakkulovo5.ucoz.ru/**

2.8. Выводы.

На основании вышеизложенного в МОУ» Саккуловская СОШ»

1. Требования в части содержания основных образовательных программ начального общего образования, основного общего, среднего (полного) общего образования; максимального объема учебной нагрузки обучающихся; полноты выполнения образовательных программ **исполняются**.

2. Содержание, уровень и качество подготовки выпускников образовательного учреждения **соответствует**, требованиям, определенным федеральным государственным образовательным стандартом общего образования.

3. Материально-технические и кадровые условия реализации образовательного процесса **достаточны** для реализации указанных образовательных программ.

4. Уровень организации воспитательной деятельности **соответствует** ее целям и задачам.

Директор МОУ «Саккуловская СОШ» А.Н. Пазухина